

## Beste ouder/verzorger,

Als ouder/verzorger heeft u veel invloed op het leerproces van uw kind. Daarom is het belangrijk dat u een actueel beeld heeft van waaraan gewerkt wordt in de klas. Als school gebruiken we nu MijnOuderportaal, maar binnenkort stappen we over naar Social Schools. We gebruiken een ouderportaal om informatie op eenvoudige wijze met u te delen. We hopen hierdoor de communicatie te verbeteren, zodat u beter op de hoogte bent van ontwikkelingen van uw kind en de school.

# Effectief en veilig

Social Schools is veilig en afgeschermd. U kunt alleen inloggen met uw inlognaam en wachtwoord. Wilt u hier meer over weten? Lees dan het blog over waarom Social Schools een veilig platform is [hier](#).

## En nu?

**Stap 1** Binnenkort ontvangt u namens de school een e-mail of brief van Social Schools. Via deze mail/brief kunt u uw account registreren. U wordt automatisch lid van de klas(sen) van uw kind(eren).

**Stap 2** Download de “Social Schools” app in de Appstore (iOS) of Playstore (Android). Als u geen smartphone heeft kunt u ook gewoon inloggen via de web-applicatie. Op de schoolwebsite vindt u meestal een inlogknop, anders kunt u inloggen via [app.socialschools.eu](http://app.socialschools.eu).

## Hoe werkt dat dan?

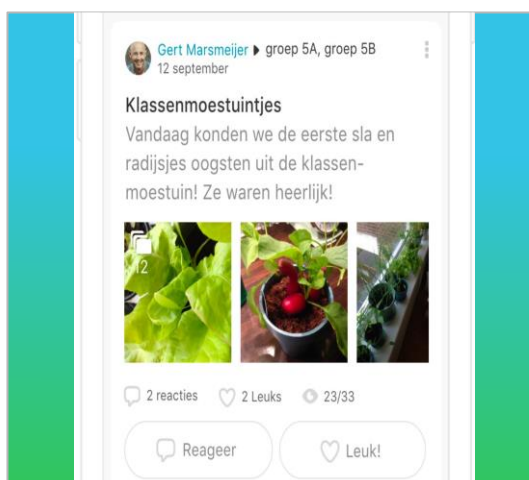
De leraar plaatst 1 tot 3 keer per week een bericht in de klas. Bijvoorbeeld over een sportdag, een excursie of informatie over de lesmethode waarmee gewerkt wordt. Als ouder kunt u deze informatie bekijken door in te loggen via de mobiele app of via de web-applicatie. Zo simpel is het. Maar er is nog veel meer handige functionaliteit.

# Enkele functionaliteiten



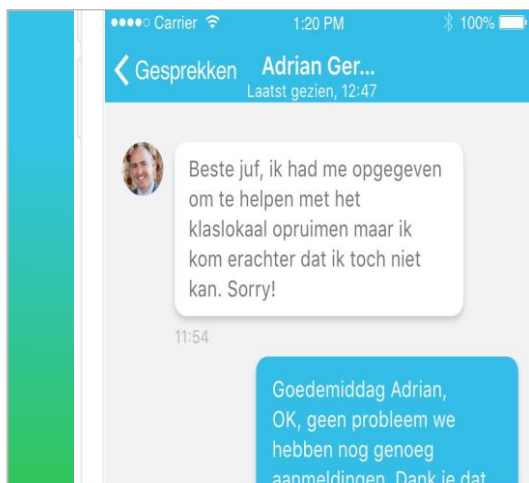
## Meldingen

U kiest zelf voor welke activiteiten u meldingen wilt ontvangen, per e-mail of op uw smartphone. Bij belangrijke mededelingen kan de school u een pushbericht sturen.



## Groepsberichten met reacties

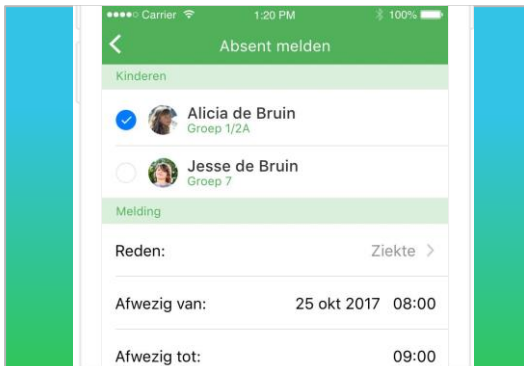
Ontvang updates uit de groepen van je kinderen en reageer er op of "like" ze.



## Neem contact op met de leerkracht

\*Stuur een persoonlijk bericht naar de leerkracht.

\*afhankelijk van de schoolinstellingen



## Absentie melden

\* Meld uw kinderen eenvoudig absent bij ziekte.

\*afhankelijk van de schoolinstellingen



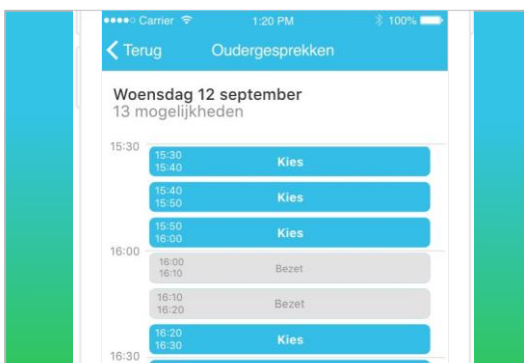
## Agenda met intekenlijsten

De schoolagenda van uw kinderen altijd bij de hand. Geef aan of u aanwezig bent.



## Nieuwsbrief

Weinig tijd gehad afgelopen week? Geen probleem, iedere week ontvang je een nieuwsbrief van de school met de highlights van afgelopen week en agendapunten voor komende week.



## Ouder Gespreksplanner

Schrijf u eenvoudig in voor de oudergesprekken via de app.

# Wat moet ik doen?

Voor nu hoef je niets te doen. Je ontvangt binnenkort een uitnodiging in de mail of brief met daarin een code om je Social Schools account aan te maken.

Nu al benieuwd hoe dit in zijn werk gaat?

- Je Social Schools account aanmaken met een [uitnodigingsbrief](#)
- Je Social Schools account aanmaken met een [uitnodigings e-mail](#)

Bekijk en download alvast de app uit de Appstore of Google playstore



---

## Hoe zit het met de privacy?

### Een afgesloten omgeving

Social Schools is een veilig, afgesloten platform. Alleen ouders die zijn uitgenodigd door de school kunnen in de omgeving. Ouders hebben verder alleen toegang tot de groepen van hun leerlingen.

### Zo min mogelijk privacy gevoelige gegevens

Social Schools probeert zo min mogelijk privacy-gevoelige gegevens van u te bewaren. Om van Social Schools gebruik te kunnen maken hebben we alleen uw e-mail adres nodig, en van uw kinderen de naam en geboortedatum. Deze gegevens gebruiken we nooit voor commerciële doeleinden en blijven altijd eigendom van uw school.

### Al ons verkeer is beveiligd

Het verkeer op ons platform wordt beveiligd met het SSL protocol, waarmee bijvoorbeeld ook banken en webwinkels het verkeer beveiligen.